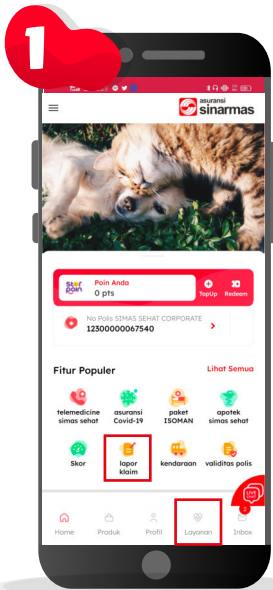


PANDUAN

PENGAJUAN KLAIM SIMAS SEHAT CORPORATE - GIGI

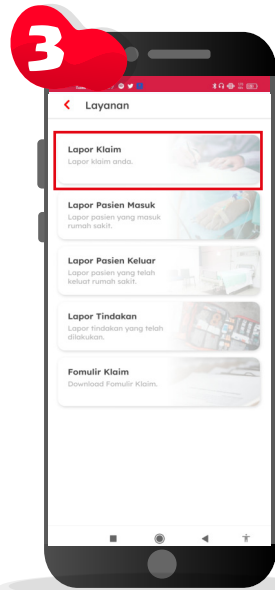
melalui Mobile Application Asuransi Sinar Mas Online



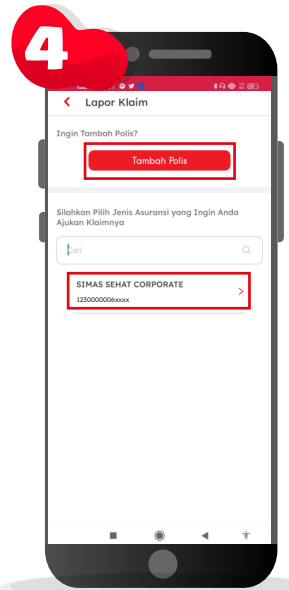
Klik menu "lapor klaim" yang ada di Home atau masuk melalui menu "Layanan".



Jika melalui halaman Layanan, klik menu "Klaim" untuk pengajuan klaim.



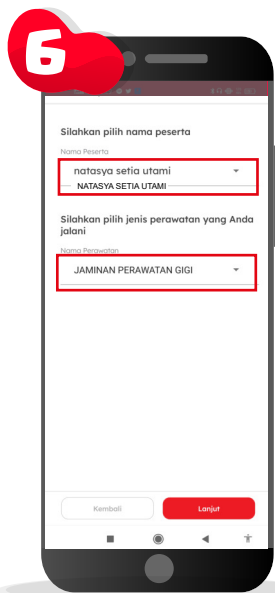
Pilih menu "Lapor Klaim" untuk pengajuan klaim.



Jika polis simas sehat corporate belum terdaftar silakan gunakan "Tambah Polis", jika sudah terdaftar silakan pilih polis yang ingin Anda klaim.



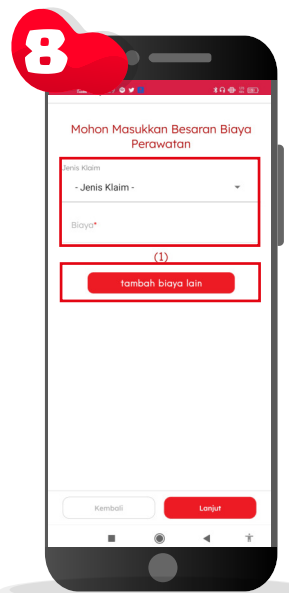
Baca, pahami dan setujui Syarat dan Ketentuan Unggah Dokumen Klaim.



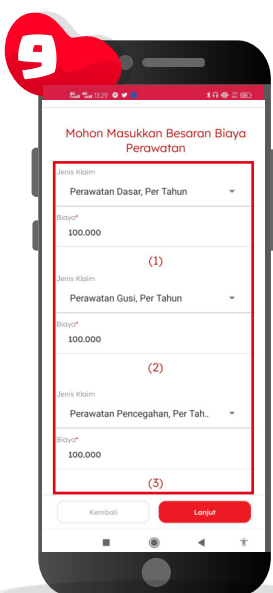
Pilih nama peserta dan jenis perawatan yang ingin diajukan klaimnya, silakan pilih "Jaminan Gigi" untuk klaim Gigi.



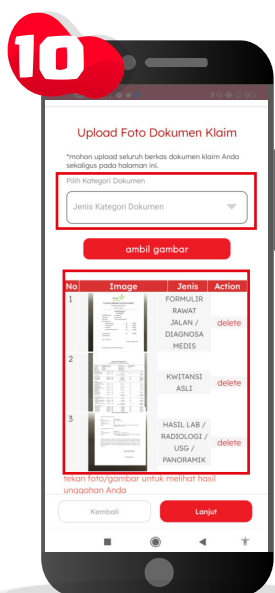
Masukan nama Pemberi Pelayanan Kesehatan, jika tidak ada dilist masukan nama Pemberi Pelayanan Kesehatan secara manual, dan masukan tanggal Perawatan.




Pilih jenis Pelayanan Kesehatan yang diterima berikut biaya yang dikeluarkan, gunakan "tambah biaya lain" untuk menambahkan pelayanan lain.



Pastikan Anda sudah memasukkan seluruh Pelayanan Kesehatan yang diterima secara sekaligus.



Upload seluruh foto dokumen klaim secara sekaligus pada halaman ini.



Jika pengajuan klaim berhasil akan keluar nomor ref klaim, silakan tuliskan nomor ini di amplop berikut fisik dokumen klaim asli ke kantor Asuransi Sinar Mas terdekat.



Download Aplikasi Asuransi Sinar Mas Online dan Manfaatkan Kemudahannya.
JANGAN CEMAS ADA SIMAS

PT Asuransi Sinar Mas
Plaza Simas, Jl. KH. Fachrudin No.18, Jakarta 10250
24 Hour Customer Care (021) 235 67 888 / 5050 7888
info@sinarmas.co.id | www.sinarmas.co.id | WhatsApp 021 8060 0691
PT Asuransi Sinar Mas Berizin dan Diawasi oleh Otoritas Jasa keuangan

